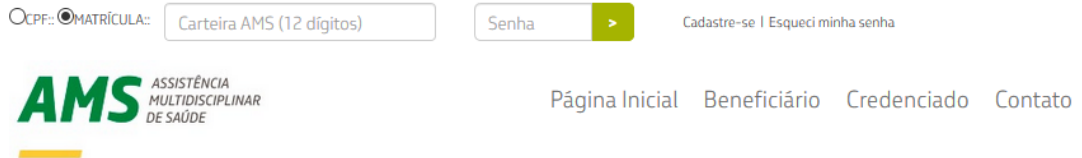


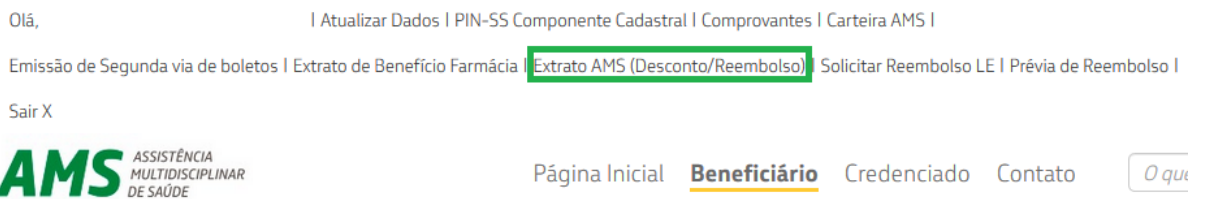
## Saiba como acessar o Extrato AMS (Desconto/Reembolso)

1. Acesse o Portal AMS no endereço <https://ams.petrobras.com.br>;

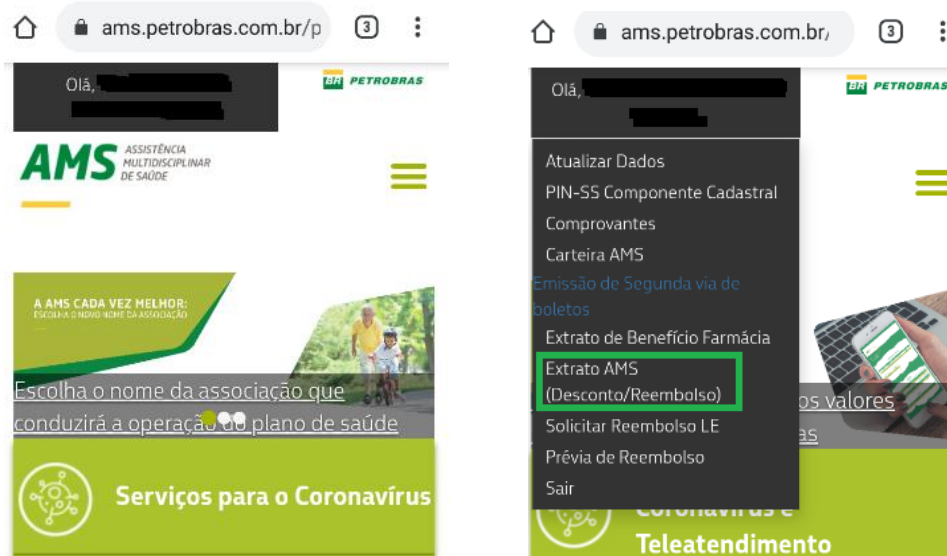


2. Faça o login para a Área Restrita;

3. Na Área Restrita, clique em "Extrato AMS (Desconto/Reembolso)" no menu superior;



Observação: Caso esteja acessando pelo celular, após a realização do login clique na saudação com seu nome e em seguida no menu "Extrato AMS (Desconto/Reembolso)";



4. Após a etapa anterior, a imagem abaixo aparecerá na sua tela. Clique em “Extrato AMS”;



5. Selecione o mês e role o cursos para baixo para visualizar suas informações;



6. Para imprimir seu extrato, clique no botão de impressão no canto superior direito da tela.

